



Proposal Pelatihan

# Supervisor K3 Perancah Kemnaker RI



PT Garuda Systrain Interindo

## 📍 Head Office

Jl. Raya Cifor Gg. Cemara 02/07  
Kelurahan Bogor Barat,  
Kota Bogor 16115

## 📞 Contacts

Admin 1 | 0811 9118 221  
Admin 2 | 0811 2555 697  
Office | 0251 8427 693

## 📱 Get in Touch

[www.garudasysttrain.co.id](http://www.garudasysttrain.co.id)  
[instagram/@garudasysttrain.id](https://www.instagram.com/garudasysttrain.id)  
[TikTok/@garudasysttrain.id](https://www.tiktok.com/@garudasysttrain.id)



# Table of Content

03

## **Introduction**

Latar belakang, Regulasi & Manfaat

04

## **Training Provider Profile**

Profil PJK3

05

## **Modules & Training Details**

Pengantar

06

## **Trainer Profiles**

Profil Trainer

07

## **Administrative & Certificate**

Persyaratan Administrasi

08

## **Rundown Training**

Rincian Materi

09

## **Training Facilities**

Fasilitas Pelatihan

10

## **Registration Flow**

Alur Registrasi

12

## **Terms & Conditions**

Syarat & Ketentuan

15

## **Attachment**

Lampiran (Pakta Integritas)



# Introduction

## Latar Belakang & Dasar Hukum

Pekerjaan menggunakan perancah (scaffolding) merupakan aktivitas penting namun berisiko tinggi yang banyak dijumpai pada industri konstruksi, manufaktur, perkapalan, pertambangan, serta sektor migas. Perancah berfungsi sebagai sarana kerja sementara untuk menopang tenaga kerja dan material saat bekerja di ketinggian. Risiko kecelakaan seperti jatuh dari ketinggian, robohnya perancah, atau kegagalan struktur sering kali terjadi akibat kesalahan perencanaan, pemasangan, atau kurangnya pengawasan di lapangan.

Sebagian besar kecelakaan yang melibatkan perancah disebabkan oleh kurangnya kompetensi pengawasan dan pemahaman teknis terhadap prosedur kerja aman. Oleh karena itu, dibutuhkan tenaga kerja yang memiliki kemampuan dalam mengawasi, mengevaluasi, serta memastikan bahwa setiap pekerjaan perancah dilaksanakan sesuai dengan prinsip Keselamatan dan Kesehatan Kerja (K3). Peran Supervisor K3 Perancah sangat vital untuk menjamin keselamatan tenaga kerja, menjaga kestabilan perancah, dan memastikan penerapan prosedur kerja sesuai standar nasional.

Sebagai dasar pelaksanaan, kegiatan pelatihan ini mengacu pada Keputusan Direktur Jenderal Pembinaan Pengawasan Ketenagakerjaan Nomor 74/PPK/XII/2013 tentang Lisensi K3 Bidang Supervisi Perancah, yang menetapkan ketentuan pelatihan, sertifikasi, serta lisensi bagi tenaga kerja yang berkompeten dalam supervisi perancah.

Melalui pelatihan ini, peserta diharapkan mampu melakukan perencanaan, pengawasan, inspeksi, serta evaluasi teknis terhadap perancah dengan prinsip kerja aman, sehingga dapat meminimalkan risiko kecelakaan kerja dan mendukung terciptanya budaya Zero Accident di lingkungan kerja.

## Tujuan Pelatihan

- Memahami peraturan perundangan dan standar K3 yang berlaku terkait pekerjaan perancah sesuai ketentuan Kemnaker RI.
- Merencanakan dan mengawasi pekerjaan perancah dengan memperhatikan aspek teknis, keselamatan, dan kondisi lingkungan kerja.
- Mengidentifikasi potensi bahaya dan risiko dalam pekerjaan perancah serta melakukan tindakan pengendalian yang tepat.
- Menerapkan sistem izin kerja aman (work permit system) dalam kegiatan pemasangan, penggunaan, dan pembongkaran perancah.
- Melakukan pelaporan dan evaluasi hasil pengawasan untuk mendukung peningkatan penerapan Sistem Manajemen K3 di perusahaan.



# Training Provider Profile

PT Garuda Systrain Interindo merupakan salah satu perusahaan penyedia jasa pelatihan dan sertifikasi yang terdaftar di KEMNAKER RI juga terdaftar sebagai Tempat Uji Kompetensi pada beberapa LSP yang ditunjuk oleh BNSP dan memiliki sertifikasi Internal guna mengembangkan softskill pekerja. Didukung dengan instruktur yang berpengalaman dalam bidangnya untuk menunjang proses pelatihan yang maksimal



## General Info

No	Informasi	No Register
1	Akta Pendirian	Akta No. 03 Tanggal 06 Maret 2018
2	NIB Berbasis Risiko	8120314221427
3	SNI ISO 9001:2015	QMS 241222
4	NPWP Perusahaan (PKP)	86.592.998.8-404.000
5	SK Kemenkumham	AHU-0089673.AH.01.02.Tahun 2022



# Modules & Training Details

## Training Modules

- ✓ Kebijakan dan Pengetahuan Dasar K3
- ✓ Pembinaan dan Pengawasan Norma K3 Perancah
- ✓ Jenis-Jenis dan Perlengkapan Perancah
- ✓ Rancang Bangun Perancah
- ✓ Pemasangan dan Pembongkaran Perancah
- ✓ Inspeksi Perancah
- ✓ Sistem Proteksi Bahaya
- ✓ Identifikasi Bahaya, Penilaian, Pengendalian Resiko Perancah
- ✓ Bekerja di Ketinggian
- ✓ P3K di Tempat Kerja dan Rencana Tanggap Darurat

## Training Duration & Methods

- Durasi : 48 Jam Pelajaran (6 Hari)
- Jadwal : Senin - Jum'at (Jadwal Menyesuaikan)
- Waktu : 08.00 - 17.00 WIB
- Skema : Blended (1 Hari Offline 5 hari Online)
- Metode : Penyampaian Materi, Diskusi, Praktek dan Evaluasi
- Materi : Modul Pelatihan, Peraturan Undang-Undang Terkait K3, Panduan Belajar Mandiri, Bahan Persiapan Ujian Sertifikasi, Latihan Soal dan Evaluasi

## Participants

- Supervisor atau pengawas lapangan (Site Supervisor / Foreman) yang bertanggung jawab terhadap pekerjaan perancah.
- Petugas K3 (HSE Officer / Safety Supervisor) yang melakukan inspeksi dan pengawasan keselamatan kerja di area perancah.
- Teknisi atau pekerja perancah (scaffolder) berpengalaman yang akan ditingkatkan kompetensinya menjadi pengawas perancah.
- Personel perusahaan yang ditunjuk untuk melaksanakan fungsi pengawasan K3 di pekerjaan berisiko tinggi.



# Trainer Profiles

Sebanyak 30% materi yang berkaitan dengan perundang-undangan ketenagakerjaan akan disampaikan oleh Pengawas Norma Ketenagakerjaan dari instansi terkait (Kementerian Ketenagakerjaan RI atau Dinas Tenaga Kerja setempat). Adapun 70% sisanya, yang merupakan materi teknis, akan disampaikan oleh Praktisi K3 dengan pengalaman profesional lebih dari 10 tahun di bidang Keselamatan dan Kesehatan Kerja.



**Panit Raharjo**

Senior in Working at Height

Panit Raharjo adalah seorang trainer dan asesor kompetensi berpengalaman di bidang Keselamatan dan Kesehatan Kerja (K3), khususnya dalam pelatihan bekerja di ketinggian dan perancah (scaffolding). Beliau memiliki lebih dari 10 tahun pengalaman sebagai instruktur dalam berbagai pelatihan bersertifikasi KEMNAKER RI dan BNSP. Beliau dikenal karena pendekatan pelatihannya yang tepat guna, interaktif, dan berorientasi pada praktik lapangan, memastikan peserta memahami dan mampu menerapkan aspek keselamatan kerja di lingkungan tinggi dengan baik.



**Arif Setiawan**

Senior in Working at Height

Arif Setiawan adalah seorang trainer profesional di bidang Keselamatan dan Kesehatan Kerja, Migas, dan Rope Access, dengan lebih dari 15 tahun pengalaman dalam merancang dan memberikan pelatihan untuk berbagai sektor industri. Selama lebih dari satu dekade, beliau telah melatih lebih dari 3.000 peserta. Dengan pendekatan pelatihan yang praktis dan aplikatif serta beliau dikenal sebagai trainer yang profesional, komunikatif, dan berorientasi pada penerapan praktik kerja aman di lapangan.



# Administrative & Certificate

## Registration Terms

### Persyaratan Pendidikan:

- Scan Ijazah Minimal Pendidikan SMA
- Sederajat

### Persyaratan Administrasi:

- Scan Kartu Tanda Penduduk (KTP)
- Scan Pas Foto (Background Merah)
- Scan SK Kerja (Bagi utusan Perusahaan)
- Scan Pakta Integritas
- Curriculum Vitae (CV)

## Certificate & License

- ✓ Sertifikat Supervisor K3 Perancah Kemnaker RI dengan **masa berlaku seumur hidup** (Estimasi terbit 4 - 6 bulan)
- ✓ Lisensi Supervisor K3 Perancah KEMNAKER RI dengan **masa berlaku 3 Tahun** (hanya diperoleh utusan perusahaan)
- ✓ Peserta personal yang belum bekerja dapat mengurus SKP setelah bekerja di perusahaan

### Sertifikat



### Lisensi





# Rundown Training



## ➤ Supervisor K3 Perancah Kemnaker RI

Hari	Pukul	Materi	Instruktur
<b>Day 1 (Online)</b>	08.00 - Selesai	Sosialisasi Kegiatan <ul style="list-style-type: none"> <li>• Penjelasan Penggunaan Google Classroom, Zoom Meeting dan Time Stamp</li> </ul>	<b>PJK3</b>
<b>Day 2 (Online)</b>	08.00 - 10.00 10.15 - 12.00 13.00 - 17.00	<ul style="list-style-type: none"> <li>• Kebijakan dan Pengetahuan Dasar K3</li> <li>• Pembinaan dan Pengawasan Norma K3 Perancah</li> <li>• Jenis-Jenis dan Perlengkapan Perancah</li> </ul>	<b>Praktisi</b>
<b>Day 3 (Online)</b>	08.00 - 10.00 10.15 - 12.00 13.00 - 15.15 15.30 - 17.00	<ul style="list-style-type: none"> <li>• Rancang Bangun Perancah</li> <li>• Pemasangan dan Pembongkaran Perancah</li> <li>• K3 Peralatan Perancah</li> <li>• Pengetahuan Inspeksi K3 Perancah</li> </ul>	<b>Praktisi</b>
<b>Day 4 (Online)</b>	08.00 - 10.00 10.15 - 12.00 13.00 - 15.15 15.30 - 17.00	<ul style="list-style-type: none"> <li>• Sistem Proteksi Bahaya</li> <li>• Penilaian Risiko Perancah</li> <li>• Identifikasi Bahaya dan Penilaian Risiko Bekerja di Ketinggian</li> <li>• P3K di Tempat Kerja</li> </ul>	<b>Praktisi</b>
<b>Day 5 (Online)</b>	08.00 - 12.00 13.00 - 17.00	<ul style="list-style-type: none"> <li>• Evaluasi Teman K3</li> <li>• Pembuatan Laporan Tugas perorangan, Pembuatan SOP, Rencana Kerja / Work Instruction, JSA dan Menghitung Material Perancah yang di Gambar</li> </ul>	<b>Kemnaker RI</b>
<b>Day 6 (Offline)</b>	08.00 - 09.00 09.00 - 10.00 10.15 - 11.15 11.15 - 12.00 13.00 - 13.30 13.30 - 14.30	<ul style="list-style-type: none"> <li>• Opening Acara Praktik dan Pengarahan Praktik Lapangan di Era Pandemi</li> <li>• Praktik Pemasangan Perancah kelompok I ( 5 - 10 Orang</li> <li>• Praktik Pemasangan Perancah kelompok II ( 5 - 10 Orang</li> <li>• Praktik Pemasangan Perancah kelompok III ( 5 - 10 Orang</li> <li>• Review Hasil Pemasangan Perancah</li> <li>• Pembongkaran Material Perancah</li> </ul>	<b>Kemnaker RI</b>

\*Catatan: Jadwal dapat berubah sesuai dengan kesediaan Narasumber



# Training Facilities

- ✓ Sertifikat dan Lisensi Teknisi K3 Perancah KEMNAKER RI
- ✓ Sertifikat & SKL dari Garuda - QHSE Intitution
- ✓ Softcopy Modul Training
- ✓ Training Kit (Goodie Bag, Notes, Pen, Tumbler)
- ✓ 1x Lunch & 2x Coffee Break



## Investment & Offers

### Investment Cost

Blended Class

 Early Bird Rp 4.500.000

 Promo Rp 4.950.000\*



**Daftar Melalui:**

<https://s.id/daftarpelatihanKEMNAKERRI>



# Portofolio

## ➤ Galery Training Supervisi Perancah





# Registration Flow



## STEP 1

### REGISTRASI

Isi Formulir registrasi melalui website [garudasysstrain.co.id](http://garudasysstrain.co.id)

## STEP 2

### KONFIRMASI PENDAFTARAN

Peserta akan mendapatkan konfirmasi pendaftaran melalui email & whatsapp

## STEP 3

### VERIFIKASI DOKUMEN

Lengkapi dokumen persyaratan melalui link yang tertera

## STEP 4

### PEMBAYARAN

Kirim bukti DP minimal Rp2.000.000 atau pelunasan maksimal H-7 ke whatsapp yang tertera

## STEP 5

### MASUK GRUP

Peserta akan diinvite kedalam grup whatsapp pelatihan

## STEP 6

### BRIEFING TEKNIS

Peserta akan mendapat briefing teknis pelatihan (H-3 Pelatihan)

## STEP 7

### SELAMAT MENGIKUTI PELATIHAN!

Peserta mengikuti pelatihan selama 6 Hari



# Training Procedures



## ➤ PRA TRAINING

1. Melengkapi Berkas Persyaratan melalui link berikut:  
([https://s.id/DokumenPersyaratanPelatihan\\_GSI](https://s.id/DokumenPersyaratanPelatihan_GSI))
2. Bergabung ke dalam grup whatsapp pelatihan
3. Mengikuti kegiatan briefing sebelum kegiatan
4. Menyiapkan device laptop/PC untuk mengakses Zoom Meeting
5. Masuk ke kelas virtual (google class room) yang di share oleh panitia di grup

## ➤ SAAT TRAINING

1. Menghadiri pelatihan secara penuh (100% Kehadiran)
2. Menghadiri sesi ujian/evaluasi
3. Melakukan absensi online di aplikasi Temank3
4. Menyiapkan laptop/PC untuk ujian (wajib)
5. Memiliki jaringan/koneksi internet yang baik & stabil
6. Menyiapkan sepatu safety untuk kegiatan praktek

## ➤ KONDISI REMEDIAL & DISKUALIFIKASI

1. Peserta akan mendapatkan kesempatan remedial, jadwal remedial akan diinformasikan kembali sesuai dengan jadwal dan ketersediaan pengawas.
2. Jika peserta tidak hadir lebih dari 1 hari, akan di diskualifikasi dari kepesertaan

**"Peserta wajib mengikuti proses pembelajaran secara serius, menyimak materi dengan baik, hadir secara penuh dan mengerjakan seluruh soal pre-test post test yang telah disediakan panitia untuk dapat lulus dari pengawas pelatihan dan mendapatkan sertifikat dari KEMNAKER."**

# Terms & Conditions



## > PAYMENT PROCEDURE

- Pembayaran Down Payment (DP) minimal Rp2.000.000 sebagai tanda jadi kepesertaan pada H-14 pelatihan
- Melakukan Pelunasan sisa pembayaran pada H-7 pelatihan
- Transfer payable to our bank account:

Account Holder: PT. GARUDA SYSTRAIN INTERINDO  
Account Number: 7863605480  
Bank Name: Bank Syariah Indonesia

Account Holder: PT. GARUDA SYSTRAIN INTERINDO  
Account Number: 133-00-2659503-3  
Bank Name: BANK MANDIRI

## > CANCELLATION / RESCHEDULE


Jangka Waktu	Kebijakan Pembatalan & Refund
Lebih dari 7 hari (H-7) sebelum pelatihan:	Refund 50% dari biaya pelatihan dan peserta tidak bisa mengikuti pelatihan dalam jangka waktu 1 bulan karena data sudah masuk ke Kemnaker RI
Kurang dari 8 hari (H-8) sebelum pelatihan:	Tidak ada refund (non-refundable)

- Peserta hanya dapat melakukan konfirmasi Reschedule/Cancel pelatihan pada maksimal H-8 tanggal pelatihan dengan mengajukan surat pernyataan Reschedule/Cancel ke WA Admin/Email.
- Reschedule/Cancel kurang dari H-7 tanggal pelatihan, maka akan dikenakan denda sesuai tabel diatas.
- Refund akan dilakukan maksimal H+14 hari kerja dari pengajuan refund
- Biaya administrasi antar bank proses refund akan ditanggung oleh client (khusus transaksi non rek. BSI)





## We Have Got 5000+ Five-Star Reviews on Google

←  **Afridho hidayat**  
3 reviews · 3 photos



Narasumbernya memberikan pengetahuan dengan menjelaskan sangat detail dan penuh semangat. Banyak ilmu yg diajarkan baik untuk orang awal. Terimakasih untuk ilmunya Terus berjaya Pt Garuda Systrain Interindo. Salam teman K3🙏

[See translation \(English\)](#)

♡ Press and hold to react

←  **Rahma Amalia**  
4 reviews · 2 photos



Salah satu PJK3 pembinaan dan pelatihan yang berkualitas dalam hal pelayanan, narasumber, pemateri dan praktik yang diberikan semua dapat dimengerti dengan baik semoga bisa terus melahirkan praktisi terbaik dan berkualitas

[See translation \(English\)](#)

♡ Press and hold to react


←  **Dara Puspita Basuki**  
1 review · 3 photos



Sangat seru karena pematerinya sangat interaktif, kita bisa menjadi lebih mudah memahami materi, memberikan pengetahuan lebih mendalam tentang K3, pengalaman berharga, serta meningkatkan kepercayaan diri pengalaman yang tidak pernah dilupakan mengajarkan arti kebersamaan, kerjasama, toleransi. Terimakasih PT. Garuda

[See translation \(English\)](#)

♡ Press and hold to react

←  **fau qisur**  
1 review



Menarik. Pelatihan dijalankan dengan komprehensif dengan diskusi interaktif dan intens. Pemahaman peserta pelatihan bisa menjadi lebih mendalam, dalam memahami prinsip dan penerapan keselamatan dan kesehatan kerja. Semoga Garuda Systrain dapat berkembang lebih lanjut dan berkontribusi bagi kemajuan SDM di Indonesia. Terimakasih

[See translation \(English\)](#)

♡ Press and hold to react



# Upgrade Your Skill, Level Up Your Career



📞 Admin 1 | 0811 9118 221

📞 Admin 2 | 0811 2555 697

📞 Office | 0251 8427 693



## 📍 Head Office

Jl. Raya Cifor Gg. Cemara 02/07,  
Kelurahan Bogor Barat, Kota Bogor 16115

## 📞 Get in Touch

[www.garudasystain.co.id](http://www.garudasystain.co.id)  
[instagram/@garudasystain.id](https://www.instagram.com/garudasystain.id)