



PROPOSAL PELATIHAN TEKNISI K3 LISTRIK KEMNAKER RI

PT. GARUDA SYSTRAIN INTERINDO

YOUR PROFESSIONAL CERTIFICATION



TABLE OF CONTENT

INTRODUCTION Pengantar	01
TRAINING DETAILS Detail Pelatihan	02
TRAINING PROCEDURES Prosedur Pelatihan	05
SCHEDULE Jadwal Pelatihan	06
REGISTRATION Alur Pendaftaran	07
TERMS & CONDITION Syarat & Ketentuan	08



Perusahaan yang memanfaatkan listrik dan melakukan pekerjaan pemasangan, pengoperasian, pemeliharaan, pemeriksaan, pengujian dan perbaikan listrik harus memiliki teknisi K3 listrik

- Permenaker No 12 Tahun 2015



APA ITU TRAINING TEKNISI K3 LISTRIK ?

Pelatihan Teknisi K3 Listrik adalah salah satu pelatihan K3 yang bertujuan untuk mengurangi potensi resiko dalam kecelakaan kerja. Pelatihan Teknisi K3 Listrik di rancang untuk membekali pekerja akan kebutuhan pengetahuan dan keterampilan dalam melakukan **pemasangan dan pemeliharaan pada pembangkit, transmisi, distribusi, dan pemanfaatan listrik di tempat kerja**





IKUTI PELATIHAN TEKNISI K3 LISTRIK SERTIFIKASI KEMNAKER RI

[→ CONTACT US](#)


0811 117 221
www.garudasystain.co.id

SERTIFIKAT

- ✔ Sertifikat Teknisi K3 Listrik dan Lisensi dari KEMNAKER RI
- ✔ Sertifikat Pelatihan Teknisi K3 Listrik dari Garuda QHSE

DURASI & WAKTU

 **Durasi** : 64 jam Pelajaran (Blended – 7 hari online training & 1 hari offline training)

 **Waktu** : 08.00 – 17.00

 **Jadwal** : Senin – Jumat (Jadwal menyesuaikan)

“Your Professional Certification”

Kami siap melayani sertifikasi anda dengan professional.

PERSYARATAN ADMINISTRASI

- ✔ Scan Ijazah Minimal Pendidikan SMK Bidang Teknik atau yang sederajat dengan pengalaman kerja sekurang-kurangnya 2 (dua) tahun bidang kelistrikan
- ✔ Scan Kartu Tanda Penduduk (KTP)
- ✔ Scan Pas Foto (Background Merah)
- ✔ Scan Surat Keterangan Kerja (Bagi utusan Perusahaan)
- ✔ Scan Surat Keterangan Sehat
- ✔ Scan Pakta Integritas (Format Garuda QHSE)
- ✔ Daftar Riwayat Hidup (CV)

FASILITAS PELATIHAN

- ✔ Sertifikat Teknisi K3 Listrik dan Lisensi dari KEMNAKER RI
- ✔ Sertifikat & SKL dari Garuda – QHSE Institution
- ✔ Softcopy Modul Training
- ✔ Training Kit (Bag, Notes, Bulpen)
- ✔ Kemeja Safety Eksklusif
- ✔ Konsumsi (Makan Siang dan Snack)
- ✔ Tumbler Safety

“Your Professional Certification”

Kami siap melayani sertifikasi anda dengan professional.

SILABUS

- ✔ Kebijakan pembinaan dan pengawasan K3
- ✔ Pembinaan dan pengawasan norma K3 Listrik
- ✔ Persyaratan K3 pemasangan instalasi, perlengkapan dan peralatan listrik di pembangkitan listrik
- ✔ Persyaratan K3 pemasangan instalasi, perlengkapan dan peralatan listrik di transmisi listrik
- ✔ Persyaratan K3 pemasangan instalasi, perlengkapan dan peralatan listrik di distribusi listrik
- ✔ Persyaratan K3 pemasangan instalasi, perlengkapan dan peralatan listrik di pemanfaatan listrik
- ✔ Persyaratan K3 pemeliharaan instalasi, perlengkapan dan peralatan listrik di pembangkitan listrik
- ✔ Persyaratan K3 pemeliharaan instalasi, perlengkapan dan peralatan listrik di transmisi listrik
- ✔ Persyaratan K3 pemeliharaan instalasi, perlengkapan dan peralatan listrik di distribusi listrik
- ✔ Persyaratan K3 pemeliharaan instalasi, perlengkapan dan peralatan listrik di pemanfaatan listrik
- ✔ Persyaratan K3 sistem penyalur petir
- ✔ Persyaratan K3 Listrik ruang khusus
- ✔ Identifikasi potensi bahaya listrik
- ✔ Pertolongan pertama pada kecelakaan (P3K) dipekerjaan listrik
- ✔ Praktek
- ✔ Evaluasi

"Your Professional Certification"

Kami siap melayani sertifikasi anda dengan professional.

GET CERTIFIED WITH US

JOIN OUR CLASS

Our Services

find us on: taplink.cc/garudasystrain.id

HSE Officer Development Program

K3 Specialist

Ahli K3 Umum

Sertifikasi BNSP

Sertifikasi KEMNAKER RI

Find Us Here:

Contact Us
0811 117 221

Visit Our Website
garudasystrain.co.id

PROSEDUR MENGIKUTI PELATIHAN

Memiliki Perangkat Laptop/PC

- ✔ Membuat akun google mail atau gmail
- ✔ Masuk ke kelas virtual (google class room) yang di share oleh panitia di grup
- ✔ Memiliki jaringan/koneksi internet yang baik & stabil
- ✔ Dianjurkan untuk menggunakan wifi & memiliki paket data internet cadangan di HP jika sewaktu-waktu terjadi pemadaman listrik serta menyiapkan *powerbank* jika terjadi pemadaman listrik dalam jangka waktu yang lama
- ✔ Install aplikasi TemanK3 melalui PlayStore (hanya dapat diakses via android)
- ✔ Install aplikasi Zoom Meeting sebagai media pembelajaran & Ujian online di website <https://temank3.kemnaker.go.id//>

Mengumpulkan Berkas Administrasi

- ✔ Berkas Persyaratan Administrasi dikumpulkan melalui **Google Form** (<https://s.id/DokumenPersyaratan-GSI>)

Absensi Harian

- ✔ Absensi dilakukan secara online melalui **Aplikasi TemanK3 (hanya dapat diakses melalui android)**
- ✔ Melampirkan bukti kehadiran dengan selfie melalui aplikasi TemanK3

"Your Professional Certification"

Kami siap melayani sertifikasi anda dengan professional.

RUNDOWN / SCHEDULE

HARI	PUKUL	MATERI	INSTRUKTUR
Hari - 1	08.00 – 12.00 13.00 – 17.00	<ul style="list-style-type: none"> • Kebijakan pembinaan dan pengawasan K3 • Pembinaan dan pengawasan norma K3 Listrik 	KEMNAKER RI
Hari - 2	08.00 – 12.00 13.00 – 17.00	<ul style="list-style-type: none"> • Persyaratan K3 pemasangan instalasi, perlengkapan dan peralatan listrik di pembangkitan Listrik • Persyaratan K3 pemasangan instalasi, perlengkapan dan peralatan listrik di transmisi Listrik 	KEMNAKER RI
Hari - 3	08.00 – 12.00 13.00 – 17.00	<ul style="list-style-type: none"> • Persyaratan K3 pemasangan instalasi, perlengkapan dan peralatan listrik di distribusi Listrik • Persyaratan K3 pemasangan instalasi, perlengkapan dan peralatan listrik di pemanfaatan Listrik 	KEMNAKER RI
Hari - 4	08.00 – 12.00 13.00 – 17.00	<ul style="list-style-type: none"> • Persyaratan K3 pemeliharaan instalasi, perlengkapan dan peralatan listrik di pembangkitan listrik • Persyaratan K3 pemeliharaan instalasi, perlengkapan dan peralatan listrik di transmisi Listrik 	KEMNAKER RI
Hari - 5	08.00 – 12.00 13.00 – 17.00	<ul style="list-style-type: none"> • Persyaratan K3 pemeliharaan instalasi, perlengkapan dan peralatan listrik di distribusi Listrik • Persyaratan K3 pemeliharaan instalasi, perlengkapan dan peralatan listrik di pemanfaatan Listrik 	KEMNAKER RI
Hari - 6	08.00 – 12.00 13.00 – 17.00	<ul style="list-style-type: none"> • Persyaratan K3 sistem penyalur petir • Persyaratan K3 Listrik ruang khusus 	KEMNAKER RI
Hari - 7	08.00 – 12.00 13.00 – 17.00	<ul style="list-style-type: none"> • Identifikasi potensi bahaya listrik • Pertolongan pertama pada kecelakaan (P3K) dipekerjaan Listrik 	KEMNAKER RI
Hari - 8	08.00 – 17.00	<ul style="list-style-type: none"> • Praktik dan Evaluasi 	KEMNAKER RI

“Your Professional Certification”

Kami siap melayani sertifikasi anda dengan professional.

ALUR PENDAFTARAN




MENGENGISI FORMULIR REGISTRASI

Daftar melalui website garudasysrain.co.id/pendaftaran/ Batas Pendaftaran H-10 Sebelum Pelaksanaan atau menyesuaikan kuota pelaksanaan (Maksimal 30 Peserta/Kelas)



PESERTA MENDAPATKAN EMAIL KONFIRMASI

Setelah mengisi form online peserta akan mendapatkan email konfirmasi pendaftaran terkait detail info pembayaran.



PEMBAYARAN ADMINISTRASI


Melakukan Pembayaran ke rekening PT Garuda Systrain Interindo:

1. Bank Syariah Indonesia: 7863605480
2. Mandiri: 133-00-2659503-3



KONFIRMASI PEMBAYARAN

1. Pembayaran Down Payment (DP) minimal 50% sebagai tanda jadi kepesertaan pada H-14 pelatihan
2. Melakukan Pelunasan pada H-7 pelatihan




PERSIAPKAN DATA PRIBADI

Dalam bentuk softfile (Copy ijazah, copy KTP, pas foto, surat rekomendasi perusahaan, pakta integritas, dst) yang akan diupload ke Google Form



PENGAMBILAN / PENGIRIMAN TRAINING KIT

Training kit akan dikirim jika sudah melakukan pelunasan pembayaran. Training kit dapat peserta ambil di kantor PT Garuda Systrain Interindo, atau dikirim by Sicepat atau Lion Parcel dengan biaya pengiriman ditanggung peserta untuk peserta kategori personal. Training kit kelas tatap muka diberikan di lokasi pada hari H pelatihan




BERGABUNG DI GRUP WA

Peserta akan kami invite grup WA pada H-7 kegiatan untuk koordinasi lebih cepat.



BRIEFING TEKNIS PELATIHAN

Briefing pelaksanaan kegiatan dilakukan pada H-3 kegiatan, briefing bersifat **wajib** agar peserta mengetahui teknis pelaksanaan kegiatan dan penggunaan aplikasi pendukung online training.



MENGIKUTI PELATIHAN

Peserta mengikuti pelatihan selama 8 hari

TERMS & CONDITION

KONDISI RESCHEDULE / CANCEL PELATIHAN

- ✔ Peserta hanya dapat melakukan konfirmasi **reschedule/cancel pelatihan** pada **maksimal H-7** tanggal pelatihan dengan mengajukan surat pernyataan reschedule/cancel ke WA Admin/Email.
- ✔ Reschedule/Cancel **lebih dari H-7 tanggal pelatihan**, maka biaya pelatihan yang sudah dibayarkan dinyatakan **hangus**
- ✔ **Refund** biaya pelatihan akan dilakukan maksimal **H+14 hari kerja** dari pengajuan refund
- ✔ Biaya administrasi antar bank proses refund akan ditanggung oleh client (transaksi non rek. BSI)

KONDISI REMEDIAL & TIDAK LULUS

- ✔ Peserta akan mendapatkan kesempatan remedial 2x, jadwal remedial akan diinformasikan kembali sesuai dengan jadwal dan ketersediaan pengawas.
- ✔ Jika setelah remedial masih tidak lulus maka peserta wajib mengikuti pembinaan dari awal dengan tambahan biaya administrasi sebesar 30% dari biaya pembinaan



"Your Professional Certification"
Kami siap melayani sertifikasi anda dengan professional.